



GADD SMP Fund -EUR-

ISIN LI0125554019

Les données actuelles (au 28.03.2024)

| | |
|---|----------------------|
| NAV actuel | EUR 2'329.42 |
| Volume des fonds | SEK 2'042'515'018.27 |
| Fonds de volume de la catégorie de part | EUR 67'083'024.56 |

Catégorie

| | |
|----------------------------------|-------------|
| Catégorie d'investissements | Fonds mixte |
| Univers d'investissement | Global |
| Focus | Portfolio |
| Convient comme fonds cible UCITS | oui |

Gestionnaire de fortune

GADD & Cie S.A.
LU-1449 Luxembourg
www.gadd.lu

Société de gestion

IFM Independent Fund Management AG
FL-9494 Schaan
www.ifm.li

Dépositaire

LGT Bank AG
FL-9490 Vaduz
www.lgt.com

Société de révision

Ernst & Young AG
CH-3008 Bern
www.ey.com

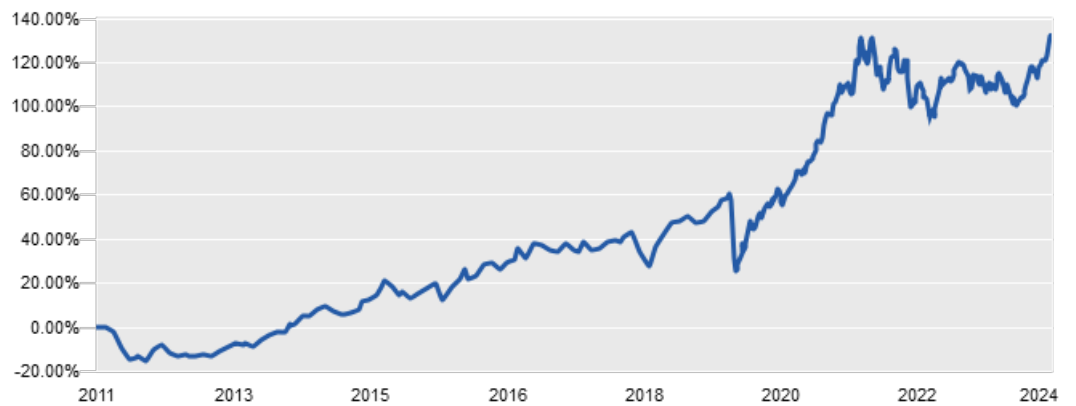
Autorité de surveillance

FMA Finanzmarktaufsicht Liechtenstein
FL-9490 Vaduz
www.fma-li.li

Veillez consulter (<https://www.ifm.li/Glossary>)

Voir les remarques importantes en page 4

Évolution de la valeur en % (au 28.03.2024 in EUR)



Évolution historique de la valeur en % (au 28.03.2024)

| À la fin | Fonds |
|---------------------------------|---------|
| 2024 MTD | 5.39% |
| YTD | 6.87% |
| 2023 | 2.70% |
| 2022 | -8.12% |
| 2021 | 38.20% |
| 2020 | 8.05% |
| 2019 | 21.38% |
| 2018 | -5.06% |
| 2017 | 4.04% |
| Depuis le lancement | 132.94% |
| Depuis le lancement (annualisé) | 6.74% |

Lancement: 12.04.2011

Évolution historique de la valeur, glissante, en % (au 28.03.2024)

| | YTD | 1 Année cumulatives | 3 Années p.a. | 5 Années p.a. | 10 Années p.a. | Depuis le lancement p.a. |
|-------|-------|---------------------|---------------|---------------|----------------|--------------------------|
| Fonds | 6.87% | 11.87% | 9.79% | 10.55% | 8.45% | 6.74% |

Indicateurs de risque

| | 3 ans | Lanc. | | 3 ans | Lanc. |
|-----------------------|----------|----------|--------------------------|---------|---------|
| Volatilité annualisée | 11.33% | 10.56% | % Positive | 54.59% | 57.02% |
| NAV le plus élevé | 2'329.42 | 2'329.42 | Période la plus mauvaise | -2.92% | -6.03% |
| NAV le plus bas | 1'760.23 | 836.13 | Meilleure période | 3.10% | 4.14% |
| Median | 2'102.82 | 1'335.06 | Drawdown maximum | -16.18% | -24.65% |
| Mean | 2'100.92 | 1'414.07 | Nombre d'observations | 740 | 1'489 |



Profil

| | |
|---|---|
| Nom du fonds | GADD SMP Fund - EUR- |
| Classe de parts | -EUR- |
| Monnaie comptable du fonds (partiel) | SEK |
| Devise de référence de la catégorie de part | EUR |
| Forme juridique | Administration fiduciaire collective de biens |
| Type de fonds | OPCVM |
| Exercice de clôture | 31.12 |
| Date de lancement | 12.04.2011 |
| Prix de première émission | EUR 1'000.00 |
| Affectation du résultat | capitalisation |

Frais liés au fonds

| | |
|---|---|
| Commission d'émission | max. 3% |
| Commission de rachat | 0% |
| Commission de rachat en faveur du fonds | 0% |
| Management Fee | max. 1% |
| Performance Fee | 10.00% |
| Hurdle Rate | 2.00% |
| High-on-High-Mark | oui |
| OGC/ TER 1 | 1.33% |
| TER 2 | 1.33% |
| OGC/TER valide à partir du | 30.06.2023 |
| SRI d'après KID 07.05.2023 | <input type="checkbox"/> 1 <input type="checkbox"/> 2 <input type="checkbox"/> 3 <input checked="" type="checkbox"/> 4 <input type="checkbox"/> 5 <input type="checkbox"/> 6 <input type="checkbox"/> 7 |

Codes

| | |
|-------------------------------|--------------|
| ISIN | LI0125554019 |
| Numéro de valeur | 12555401 |
| Bloomberg | GADDSME LE |
| Numéro d'identification titre | A1H75D |

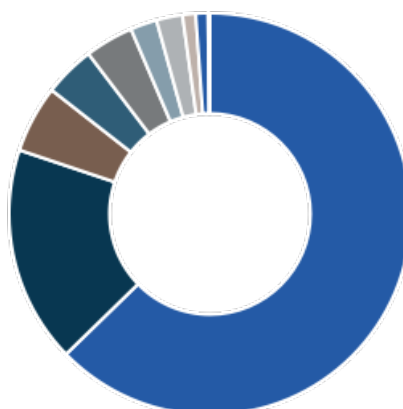
Publication / Internet

www.ifm.li
www.lafv.li
www.fundinfo.com

15 principales positions (au 28.03.2024)

| Société | Filiale | Pays | Pondération |
|-------------------------------------|------------------------------|----------|----------------|
| International Petroleum Corporation | Pétrole / gaz | Canada | 6.02 % |
| Filo Rg | Mines | Canada | 4.19 % |
| Novo Nordisk Rg | Industrie pharmaceutique | Danemark | 4.10 % |
| Lifco Rg | Services financiers | Suède | 3.63 % |
| Nordea Bank | Banques | Finlande | 3.50 % |
| Skandinaviska Enskilda Banken - A- | Banques | Suède | 3.49 % |
| Indutrade AB | Génie mécanique, divers | Suède | 3.48 % |
| Trelleborg -B- | Équipementiers automobiles | Suède | 3.32 % |
| Lundin Gold | Mines | Canada | 3.14 % |
| Atlas Copco AB | Génie mécanique, divers | Suède | 2.85 % |
| Volvo AB | Constructeurs automobiles | Suède | 2.84 % |
| Industrivaerden AB | Diverses services financiers | Suède | 2.78 % |
| Sandvik | Génie mécanique, divers | Suède | 2.74 % |
| Latour Investment -B- | Services financiers | Suède | 2.44 % |
| Assa Abloy -B- | Génie mécanique, divers | Suède | 2.29 % |
| Total | | | 50.79 % |

Pays (au 28.03.2024)



| Pays | Pondération |
|-----------------|-----------------|
| Suède | 62.71 % |
| Canada | 17.44 % |
| Liquidité | 5.42 % |
| Danemark | 4.10 % |
| Finlande | 3.91 % |
| Suisse | 2.14 % |
| Grande-Bretagne | 2.10 % |
| Allemagne | 1.05 % |
| Norvège | 0.98 % |
| Reste | 0.15 % |
| Total | 100.00 % |

Secteurs (au 28.03.2024)

| | |
|----------------------------------|---------|
| 1. Génie mécanique, divers | 14.44 % |
| 2. Services financiers | 14.10 % |
| 3. Mines | 11.42 % |
| 4. Reste | 8.77 % |
| 5. Banques | 7.97 % |
| 6. Immobilier | 6.86 % |
| 7. Industrie pharmaceutique | 6.35 % |
| 8. Pétrole / gaz | 6.02 % |
| 9. Construction | 4.47 % |
| 10. Liquidité | 4.45 % |
| 11. Électronique | 3.42 % |
| 12. Équipementiers automobiles | 3.32 % |
| 13. Constructeurs automobiles | 2.84 % |
| 14. Loisirs | 2.79 % |
| 15. Diverses services financiers | 2.78 % |



Souscription / rachat

| | |
|--------------------------------|---|
| Intervalle d'évaluation | quotidien |
| Jour d'évaluation | du lundi au vendredi |
| Date limité d'émission | Veille du jour d'évaluation jusqu'à 16h00 (MEZ) |
| Date limité de rachat | Veille du jour d'évaluation jusqu'à 16h00 (MEZ) |
| Investissement minimum | 1 part |
| Date de valeur | T + 2 |

Distributeur en France

Société Générale Securities Services
29, boulevard Haussmann
FR-75009 Paris
www.securities-services.societegenerale.com

Distribution en Suède

PARETO SECURITIES AB
Berzelii Park 9
SE-10391 Stockholm
T +46 8 402 50 00
www.paretosec.com

Agent payeur et service d'information en Luxembourg

IFM Independent Fund Management AG
Landstrasse 30
FL-9494 Schaan
info@ifm.li
www.ifm.li

Distribution

Autorisation de distribution pour les investisseurs privés LI, SE, LU, BE

Autorisation de distribution pour les investisseurs professionnels LI, FR, SE, LU, BE

Restrictions de vente USA

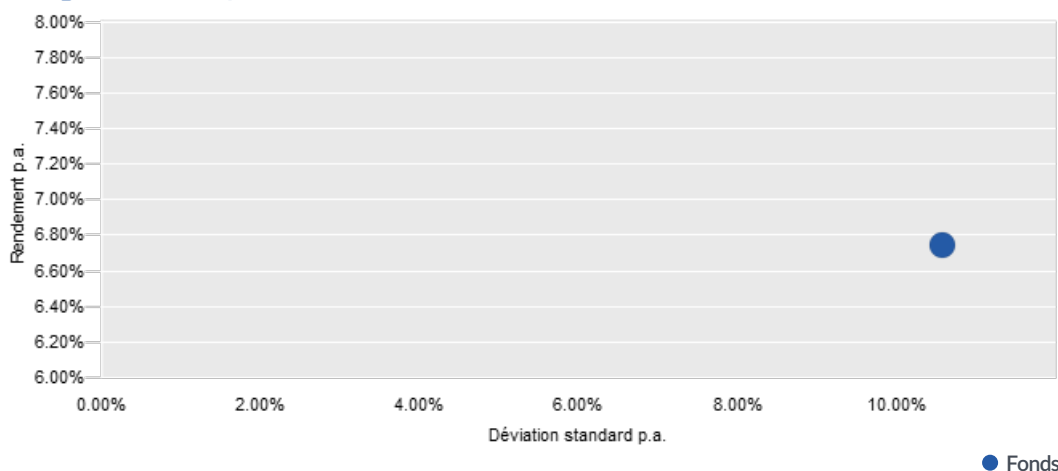
Devises (au 28.03.2024)

| Devise | Pondération |
|--------------|-----------------|
| EUR | 100.18 % |
| DKK | 4.14 % |
| CAD | 2.07 % |
| USD | 0.43 % |
| CHF | -0.02 % |
| SEK | -6.80 % |
| Total | 100.00 % |

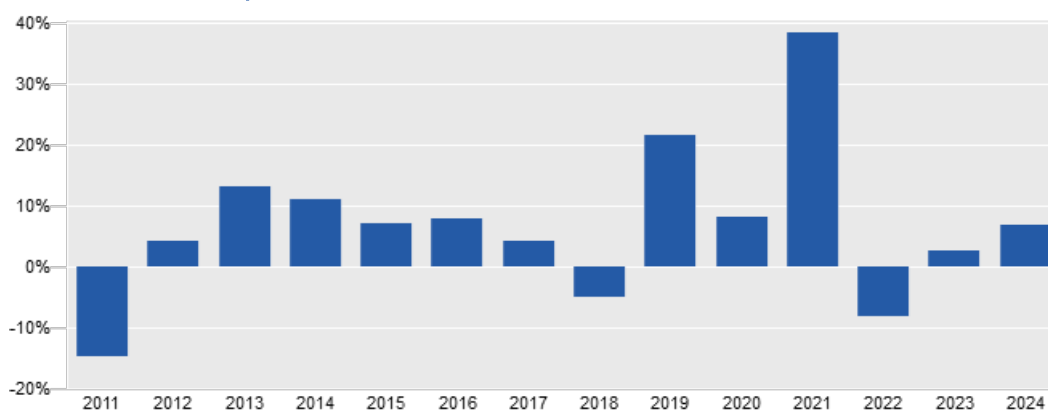
Catégories de placement (au 28.03.2024)

| Catégorie d'investissements | Pondération |
|-----------------------------|-----------------|
| Actions | 86.03 % |
| Divers | 26.29 % |
| Obligations | 9.38 % |
| Opération de change à terme | 2.84 % |
| Dépôt bancaire à vue | 1.60 % |
| Futures | -26.13 % |
| Total | 100.00 % |

Diagramme risque/rendement (Depuis le lancement)



Évolution historique de la valeur en % (au 28.03.2024)



Lancement: 12.04.2011

Autres classes d'actions

| | | | |
|-----------------------|----------------|---------|--------------|
| GADD SMP Fund -CHF- | capitalisation | GADDSMC | LI0125553995 |
| GADD SMP Fund -SEK- | capitalisation | GADDSMS | LI0125554027 |
| GADD SMP Fund -SEK-R- | capitalisation | GADDSMR | LI0350453903 |



Évolution historique de la valeur, par année civile, en % (au 28.03.2024)

| Année | Jan | Fév | Mars | Avr | Mai | Juin | Jui | Août | Sep | Oct | Nov | Déc | YTD |
|-------|-------|-------|--------|-------|-------|-------|-------|-------|-------|-------|-------|-------|--------|
| 2024 | -0.14 | 1.54 | 5.39 | | | | | | | | | | 6.87 |
| 2023 | 3.15 | -1.20 | -1.60 | -0.37 | -2.80 | 1.94 | 2.24 | -2.93 | -2.27 | -0.99 | 2.54 | 5.37 | 2.70 |
| 2022 | -7.02 | -1.80 | 5.39 | -1.60 | 0.78 | -9.46 | 7.74 | -5.03 | -3.51 | 4.05 | 3.13 | 0.38 | -8.12 |
| 2021 | 0.03 | 2.98 | 2.67 | 3.83 | 7.20 | 0.05 | 4.71 | 1.35 | -1.06 | 6.07 | 1.51 | 3.80 | 38.20 |
| 2020 | 1.58 | -4.70 | -15.85 | 9.16 | 4.32 | 1.09 | 3.07 | 3.85 | 2.73 | -3.44 | 5.05 | 3.30 | 8.05 |
| 2019 | 5.74 | 4.64 | -0.08 | 4.25 | 0.05 | 1.14 | 0.13 | -1.61 | 0.50 | 0.09 | 3.13 | 1.84 | 21.38 |
| 2018 | 1.51 | 1.05 | -2.98 | 2.50 | 1.05 | -0.62 | 0.63 | 3.35 | -0.94 | -5.50 | -2.01 | -2.86 | -5.06 |
| 2017 | 0.92 | 3.77 | -3.69 | 3.85 | 1.31 | 0.05 | -3.00 | -1.57 | 3.70 | 1.44 | -1.33 | -1.11 | 4.04 |
| 2016 | -4.80 | 1.28 | 2.11 | 3.43 | 3.49 | -5.28 | 3.39 | 2.51 | 2.13 | 0.09 | -2.32 | 2.15 | 7.91 |
| 2015 | 0.53 | 5.34 | -0.22 | 2.03 | -0.78 | -4.21 | 0.84 | -2.27 | -0.45 | 4.00 | 1.02 | 1.48 | 7.17 |
| 2014 | -0.35 | 5.00 | -1.61 | 3.11 | 1.42 | 0.93 | -1.65 | 0.67 | -2.47 | 0.45 | 3.63 | 1.71 | 11.08 |
| 2013 | 2.83 | 1.68 | -0.79 | -0.73 | 2.35 | -5.69 | 6.38 | 0.22 | 2.81 | 0.50 | 1.33 | 1.93 | 13.07 |
| 2012 | 5.31 | 1.50 | 0.14 | -3.41 | 1.66 | -4.54 | 1.46 | -0.36 | 1.88 | -1.41 | 0.40 | 1.89 | 4.21 |
| 2011 | | | | 0.20 | -0.62 | -3.59 | -0.48 | -6.83 | -4.19 | 1.34 | -1.53 | 0.15 | -14.76 |

Lancement: 12.04.2011

Remarques importantes:

Le présent matériel de marketing a été élaboré par IFM Independent Fund Management AG avec le plus grand soin, en fonction des meilleures connaissances disponibles et selon les principes de bonne foi. Le produit mentionné dans ce matériel de marketing est domicilié au Liechtenstein et ce matériel de marketing est publié par IFM Independent Fund Management AG, Landstrasse 30, 9494 Schaan, Liechtenstein.

Les indications publiées ne constituent pas un conseil en placement ou une quelconque recommandation – elles ne fournissent qu'une présentation résumée des principales caractéristiques du Fonds et ne sauraient ainsi fonder une offre ou une invitation à souscrire des parts.

Le présent matériel de marketing devrait être lu de concert avec les documents constitutifs et la fiche d'information de base (PRIIP-KID). L'acquisition de parts du Fonds intervient sur la base des documents constitutifs et des ICI ainsi que du dernier rapport de gestion et, dans la mesure où celui-ci a déjà été publié, du rapport semestriel suivant. Seules sont réputées valables les informations figurant dans les documents susmentionnés. Ceux-ci sont disponibles gratuitement, sur un support durable, auprès de la société de gestion, du dépositaire, des agents payeurs, pour tous les représentants et les lieux de vente dans le pays et à l'étranger ainsi que sur le site web du LAFV, Liechtensteinischer Anlagfondsverband, à l'adresse www.lafv.li. Sur demande de l'investisseur, les documents mentionnés sont également mis gratuitement à sa disposition sous forme imprimée. D'autres informations sur le Fonds sont disponibles en ligne sur www.ifm.li et auprès de la société IFM Independent Fund Management AG, Landstrasse 30, FL-9494 Schaan, pendant les heures ouvrables.

L'évolution historique de la valeur d'une part ne constitue pas une garantie quant à sa performance actuelle et future. La valeur d'une part peut progresser ou reculer à tout moment. Aucune garantie n'est assumée quant à la réalisation des objectifs de placement visés du Fonds.

L'évolution de la valeur indiquée dans le présent matériel de marketing ne tient pas compte des commissions et frais intervenant lors de l'émission et du rachat. Les charges individuelles telles que les frais, les commissions et autres rémunérations ne sont pas prises en compte dans la présentation et, si c'était le cas, exerceraient un effet négatif sur l'évolution de la valeur. Aucune responsabilité n'est assumée pour les erreurs ou les omissions contenues dans le présent matériel de marketing.

Les investisseurs potentiels devraient s'informer des suites fiscales possibles, des conditions légales ainsi que des éventuelles réglementations sur les restrictions ou les contrôles des changes en vigueur dans leur pays de nationalité, de domicile ou de séjour et pouvant exercer une influence importante sur la souscription, la détention, l'échange, le rachat ou la cession de parts. D'autres considérations fiscales sont exposées dans les documents constitutifs.

Les parts de fonds ne doivent être proposées à l'achat ou vendues que dans des ordres juridiques où de telles offres ou ventes sont licites. Les parts n'ont notamment pas été enregistrées aux États-Unis selon le *United States Securities Act of 1933* (loi américaine sur les valeurs mobilières de 1933) et ne peuvent donc être offertes ou vendues ni aux États-Unis ni à des citoyens américains.

Le présent document et les informations qu'il contient ne doivent pas être diffusés aux États-Unis. La diffusion et la publication du présent document de même que l'offre ou une vente des parts peuvent aussi être soumises à des restrictions dans d'autres ordres juridiques.

Le présent matériel de marketing est fourni uniquement à titre d'information et destiné à être utilisé exclusivement par le destinataire. Ce matériel de marketing ne peut être copié, reproduit ou transmis, en totalité ou en partie, qu'avec l'accord écrit d'IFM Independent Fund Management AG. Les informations publiées ne sauraient constituer une invitation, une offre ou une recommandation de souscription de parts.